

## Επισκόπηση εργασιών, 2<sup>ο</sup> τρίμηνο 2011

**Εκδόσεις χρέους:** Εντός του τριμήνου πραγματοποιήθηκαν δύο εκδόσεις Γραμματίων Δημοσίου 52 εβδομάδων. Η έκδοση Απριλίου ήταν ύψους 210 εκ ευρώ, με απόδοση 3,15%, ενώ στην έκδοση Μαΐου αντλήθηκαν 200 εκ ευρώ με απόδοση 2,98%. Κατά τη διάρκεια του τριμήνου πραγματοποιήθηκαν ακόμη διάφορες εκδόσεις χρεογράφων ECP 3-μηνης, 6-μηνης και 12-μηνης διάρκειας συνολικού ύψους 409 εκ ευρώ με αποδόσεις μεταξύ 1,82% και 3,18%. Στις εκδόσεις βραχυπρόθεσμου χρέους προστέθηκε επίσης η έκδοση 12-μηνου χρεογράφου EMTN ύψους 45 εκ ευρώ με επιτόκιο 3,12%. Η έκδοση έγινε με ιδιωτική τοποθέτηση.

Το Υπουργείο Οικονομικών προχώρησε στις πρώτες για το έτος εκδόσεις Κρατικών Ονομαστικών Χρεογράφων Αναπτύξεως 5-ετούς και 10-ετούς διάρκειας. Τα ονομαστικά επιτόκια για τις εκδόσεις καθορίστηκαν στο 5% (απόδοση 5,55%) και 6% (απόδοση 6,25%) αντίστοιχα. Από τις εκδόσεις αντλήθηκαν συνολικά 78,8 εκ ευρώ.

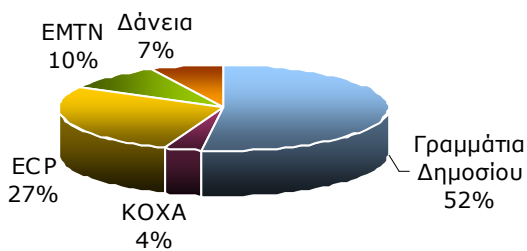
Κατά το τρίμηνο παραχωρήθηκαν επίσης μακροχρόνια δάνεια από την Ευρωπαϊκή Τράπεζα Επενδύσεων και την Τράπεζα του Συμβουλίου της Ευρώπης ύψους 161 εκ ευρώ.

**Επαναγορές χρέους:** τον Απρίλιο πραγματοποιήθηκαν δύο επαναγορές βραχυπρόθεσμου χρέους συνολικού ύψους 200 εκ ευρώ. Συγκεκριμένα, επαναγοράστηκε μέρος του Γραμματίου Δημοσίου 26 εβδομάδων, αρχικής λήξης 4 Ιουλίου 2011, και το χρεόγραφο ECP 6-μηνης διάρκειας, αρχικής λήξης 11 Ιουνίου 2011, ύψους 100 εκ. έκαστο.

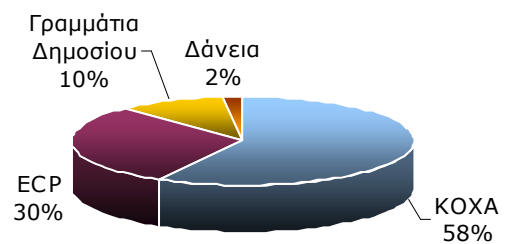
**Αποπληρωμές χρέους:** οι αποπληρωμές του τριμήνου ανήλθαν στα 143,9 εκ ευρώ. Από αυτά, 125 εκ αντιστοιχούσαν σε αποπληρωμή χρεογράφων ECP, ενώ το υπόλοιπο ποσό αφορούσε αποπληρωμές δανείων εξωτερικού.

## Μεταβολή χρέους Ιαν-Ιουν 2011

### Νέος δανεισμός 2011

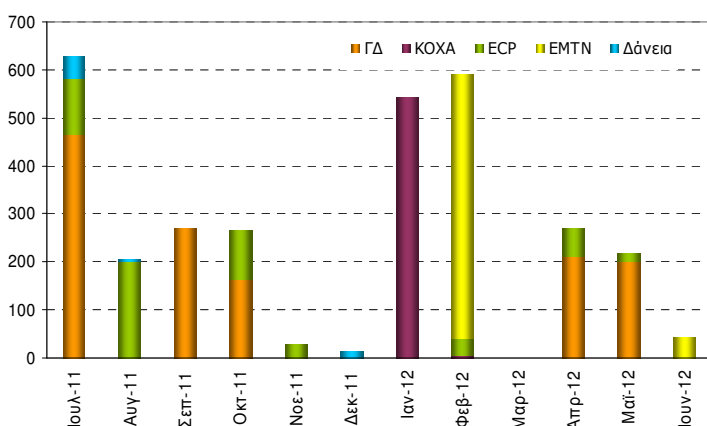


### Αποπληρωμές 2011

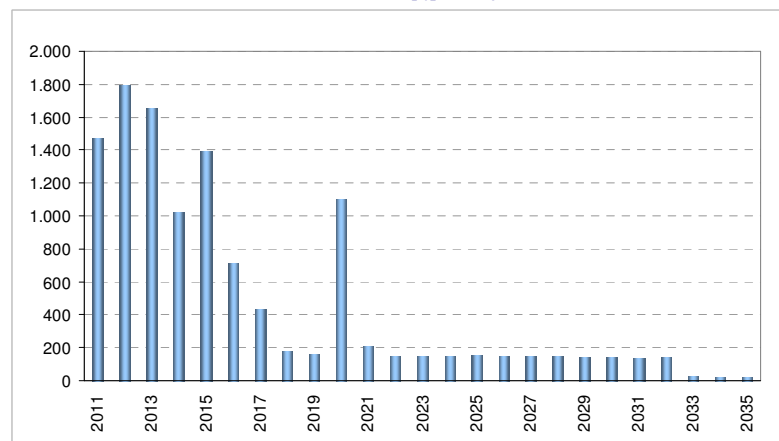


## Χρονοδιάγραμμα λήξης χρέους

### Χρέος ληξιπρόθεσμο εντός 12 μηνών, € εκ.



### Συνολικό χρέος, € εκ.



## Δομή χρέους

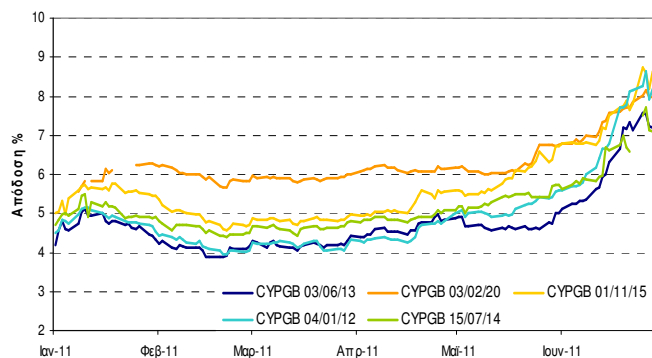
Χρέος Κεντρικής Κυβέρνησης	30-6-2011 €11.525 εκ	31-3-2011 €10.756 εκ
Χρέος εσωτερικού	48,4%	48,2%
Χρέος εξωτερικού	51,6%	51,8%
Σταθερού επιτοκίου	89,1%	89,8%
Κυμαινόμενου επιτοκίου <sup>1</sup>	10,9%	10,2%
Σε εγχώριο νόμισμα	99,8%	99,7%
Σε ξένα νομίσματα <sup>2</sup>	0,2%	0,3%

1. Δεν περιλαμβάνει το βραχυπρόθεσμο χρέος

2. Μετά από πράξεις swap συναλλάγματος

## Κυπριακά ομόλογα αναφοράς

### Πορεία απόδοσης



### Διαφορά απόδοσης

